

«УТВЕРЖДАЮ»

Исполнительный директор
Всероссийской общественной организации
«Содружество выпускников
детских домов «Дети всей страны»



О.А. Логвинов

«18» апреля 2022г.

**ПОЛОЖЕНИЕ
О ПРОВЕДЕНИИ ВСЕРОССИЙСКОЙ АКЦИИ
«СВЯЗЬ ПОКОЛЕНИЙ»**

г. Москва
2022 г.

Основные положения

В преддверии празднования 77-й годовщины Победы в Великой Отечественной войне Всероссийская общественная организация «Содружество выпускников детских домов «Дети всей страны» реализует Всероссийскую акцию «Связь поколений» (далее – Акция), которая пройдет с 1 мая 2022 года по 10 мая 2022 года.

В рамках Акции воспитанники и выпускники организаций для детей-сирот, детей, оставшихся без попечения родителей, лица из их числа станут участниками комплекса мероприятий, направленных на патриотическое воспитание и сохранение исторической памяти о событиях Великой Отечественной войны 1941-1945 гг.

Цель и задачи:

Целью Акции является сохранение памяти о Великой Отечественной войне, о ее героях и их подвигах, воспитание участников акции в духе патриотизма и любви к Родине.

Задачи:

- Историческое просвещение детей-сирот, детей, оставшихся без попечения родителей и лиц из их числа;
- Патриотическое воспитание детей-сирот, детей, оставшихся без попечения родителей и лиц из их числа.

Участники акции:

- воспитанники организаций для детей-сирот, дети, оставшиеся без попечения родителей, лица из их числа;
- дети-сироты, воспитывающиеся в замещающих семьях;
- выпускники организаций для детей-сирот, дети, оставшиеся без попечения родителей, лица из их числа;
- волонтеры общественных организаций.

Партнеры акции:

- Федеральное агентство по делам молодёжи;
- Министерство просвещения Российской Федерации.

Этапы проведения акции:

I этап – подготовительный, с 18 по 25 апреля 2022 г.

В течение подготовительного этапа необходимо спланировать мероприятия регионального отделения на период Акции, провести согласование планируемых мероприятий с соответствующими органами исполнительной власти регионов, руководителями организаций для детей-сирот, определить конкретное число участников акции, привлекаемых членов других некоммерческих организаций, ветеранов ВОВ 1941-1945 гг., тружеников тыла, ветеранов военной службы, которым будет оказана помощь, количество корпоративной атрибутики.

II этап – социально-ориентированный, с 25 апреля по 6 мая 2022 г.

В течение этого этапа провести мероприятия разъяснительного и вспомогательного характера:

- проведение встреч детей-сирот, детей, оставшихся без попечения родителей и лиц из их числа с ветеранами Великой Отечественной войны 1941 – 1945 годов и тружениками тыла, ветеранами военной службы и боевых действий;

- проведение тематических классных часов с целью создания условий для формирования гражданской идентичности, укрепления патриотизма и уважения к истории Отечества;

- проведение уроков мужества, направленных на повышение знаний о Великой Отечественной войне 1941 – 1945 годов, доведение подвигов воинов и тружеников тыла с привлечением ветеранов военной службы, участников боевых действий с возможностью привлечения представителей Общероссийской общественной организации «Российский Союз ветеранов

Афганистана»¹;

- организация участия в международной акции «Сад памяти»;
- оказание помощи ветеранам в уборке мест проживания, приусадебных участков;
- проведение тематических экскурсий к памятным местам и мемориалам Великой Отечественной войны.

III этап – общественно-массовый, с 6 по 9 мая 2022 г.

В течение этого этапа провести мероприятия:

- поздравление ветеранов ВОВ и тружеников тыла, ветеранов военной службы, участников боевых действий;
- участие в массовых мероприятиях Акции, мероприятиях регионального и местного уровня, посвященных 77-летию Победы в Великой Отечественной войне 1941 – 1945 годов;
- участие в шествиях «Бессмертного полка России».

Мероприятия предусматривают как командное, так и индивидуальное участие. Для подтверждения участия необходимо в период 1 - 10 мая 2022 года опубликовать получившийся результат на странице регионального отделения Содружества или на странице организации/законного представителя в социальной сети «ВКонтакте» с хэштегами: #СВДД #Детивсейстраны #ДеньПобеды #Связьпоколений #Россия. Фото и видео будут опубликованы на сайте Содружества [«Дети всей страны» — Всероссийская общественная организация «Содружество выпускников детских домов \(svdd-deti.ru\)](http://svdd-deti.ru) и в Группе Содружества ВКонтакте https://vk.com/voo_svdd_dvs со ссылками на авторов. Логотип акции в Приложении №1.

¹ Информационная справка о РСВА – Приложение №10

Мероприятия акции:

1. Проведение классного часа «Память бережно храним».

Для участия в данном мероприятии необходимо организовать группу детей-сирот, детей, оставшихся без попечения родителей и лиц из их числа для проведения тематического классного часа о событиях Великой Отечественной войны с целью воспитания у подрастающего поколения чувства патриотизма и уважения к памяти защитников Отечества, расширения знания о Великой Отечественной войне, воспитания чувства гордости за нашу страну, уважения к истории своей страны и участникам войны.

Механизм реализации мероприятия, методические рекомендации, мультипликативные материалы для проведения классного часа «Память бережно храним» в Приложении №2.

2. Конкурс «Окна Победы».

Мероприятие проводится в формате онлайн флешмоба путем оформления участниками окон с использованием рисунков, картинок, фотографий и надписей, посвященных Победе советского народа над фашизмом в Великой Отечественной Войне, и последующего размещения в социальных сетях фотографий своих оформленных окон с соответствующими хэштегами: #СВДД #Детивсейстраны #ДеньПобеды #Связьпоколений #Россия со словами благодарности героям, тематическими текстами в преддверии Дня Победы.

Для участия в Конкурсе необходимо организовать оформление окон бумажными силуэтами по теме Великой Отечественной войны (вырезанными из бумаги памятниками, силуэтами солдат, боевой техники, надписями и праздничными поздравлениями, салютом).

По итогу проведения Конкурса будут определены победители. Предусмотрен призовой фонд.

Информация о проведении конкурса «Окна Победы», макеты для оформления окон в Приложении №3.

3. Участие в международной акции «Сад памяти»

Международная акция «Сад памяти» стартовала 18 марта 2022 года уже в третий раз – в ещё большем масштабе. Вместе мы вновь высадим 27 миллионов деревьев в память о каждом из 27 миллионов погибших в годы Великой Отечественной войны во всех субъектах Российской Федерации и 50 странах мира.

Для участия в данном мероприятии необходимо организовать высадку деревьев детьми-сиротами, детьми, оставшимися без попечения родителей, лицами из их числа, членами Всероссийской общественной организации «Содружество выпускников детских домов «Дети всей страны» в память о погибших в годы Великой Отечественной войны. Для участия в мероприятии необходима предварительная регистрация и взаимодействие с региональным координатором международной акции «Сад памяти».

Информация о механизме реализации высадки в Приложении №4.

4. Концертные/театрализованные площадки.

Для участия в данном мероприятии необходимо организовать проведение торжественных линеек, концертных, театрализованных программ, приуроченных к празднованию Дня Победы. Предусмотреть возможность приглашения ветеранов Великой Отечественной войны, ветеранов боевых действий. Приветствуется организация отдельных концертных площадок возле мест проживания малоподвижных ветеранов Великой Отечественной войны и тружеников тыла.

5. Виртуальные туры и 3d-Панорамы.

Виртуальные туры и 3d – Панорамы являются эффективным вариантом применения новых информационных технологий просветительском процессе.

Виртуальная экскурсия – это организационная форма просветительской деятельности, отличающаяся от реальной экскурсии виртуальным отображением реально существующих объектов. Преимуществами являются

доступность, возможность повторного просмотра, наглядность, наличие интерактивных заданий.

Содружество представляет подборку виртуальных туров и 3d-Панорам из ведущих военных музеев и мемориальных комплексов. Для участия в данном мероприятии необходимо в компьютерном классе организовать просмотр виртуальных туров и 3d-Панорам по приведенным ссылкам.

Информация представлена в Приложении №5

6. Участие во Всероссийском шествии «Бессмертный полк России».

В День Победы предлагаем принять участие в шествии «Бессмертный полк», содержательно представляющем движение по сохранению личной памяти о поколении Великой Отечественной войны. 14 апреля с.г. организационным комитетом было принято решение о проведении шествия «Бессмертного полка России» в очном формате.

В День Победы участники пройдут колонной по улицам городов с фотографиями предков - участников Великой Отечественной войны, подпольщиков, бойцов Сопротивления, тружеников тыла, узников концлагерей, блокадников, детей войны.

Информация о механизме реализации мероприятия в Приложении № 6.

7. Разработка историко-исследовательского проекта «Книга памяти Героев», направленного на сохранение и укрепление связи между поколением победителей и наследниками Великой Победы.

Электронная книга воспоминаний представляет собой исследование, в котором собираются воспоминания ветеранов войны, тружеников тыла и детей войны (далее всех ветеранов войны, тружеников тыла и детей войны) или людей, знакомых с ними, также материалы руководителей территорий, историков об участии их земляков в Великой Отечественной войне и послевоенном восстановлении и развитии страны.

Подробная информация о механизме реализации историко-исследовательского проекта «Книга памяти Героев» в Приложении №7.

8. Конкурс чтецов «Мы о войне стихами говорим».

Мероприятие проводится в формате онлайн флешмоба путем размещения в социальных сетях видео с прочтением стихотворений по теме конкурса с хэштегами: #СВДД #Детивсейстраны #ДеньПобеды #Связьпоколений #Россия

Для участия в данном мероприятии необходимо выучить стихотворение о Великой Отечественной войне, записать видеоролик с чтецом (продолжительность до 5 минут) и разместить его в социальных сетях.

По итогу проведения Конкурса будут определены победители. Предусмотрен призовой фонд.

Информация о проведении конкурса чтецов «Мы о войне стихами говорим» в Приложении №8.

Информационное сопровождение мероприятий Всероссийской акции «Связь поколений»

В рамках реализации Всероссийской акции «Связь поколений» размещаем информацию:

- На официальном сайте организации [«Дети всей страны»](http://svdd-deti.ru) — [Всероссийская общественная организация «Содружество выпускников детских домов \(svdd-deti.ru\)](http://svdd-deti.ru)
- Федеральная группа Содружества социальной сети «ВКонтакте»: https://vk.com/voo_svdd_dvs и в Региональные группы ВОО «Содружество выпускников детских домов «Дети всей страны»;
- Региональные СМИ (порталы органов государственной власти, учреждений, порталы регионов и т.д.);
- Все материалы регионального отделения (фото, видео, информационные посты) направляются по электронной почте - voosvdd@svdd-deti.ru (с пометкой «День Победы») по мере проведения мероприятий акции.

В ходе реализации проекта в регионе просим вас подготавливать релизы с целью освещения деятельности проекта в СМИ. Рекомендуем использовать шаблоны релизов и шаблоны постов в социальных сетях (Приложение №9).

Единые хэштеги акции:

#СВДД #Детивсейстраны #ДеньПобеды #Связьпоколений #Россия

Контакты ответственного за реализацию акции:

Орлова Софья Михайловна, тел. +7 (925) 308-92-20 osm@svdd-deti.ru

Приложение № 1 - Логотип акции;

Приложение № 2 - Классный час «Память бережно храним»:
инструкция по проведению мероприятия;

Приложение № 3 - О проведении конкурса «Окна Победы»;

Приложение № 4 - Международная акция «Сад памяти»: механизм реализации;

Приложение № 5 - Виртуальные туры и 3d-Панорамы;

Приложение № 6 – Информация о Шествии Бессмертного полка;

Приложение № 7 – О реализации научно-исследовательского проекта «Книга памяти Героев»;

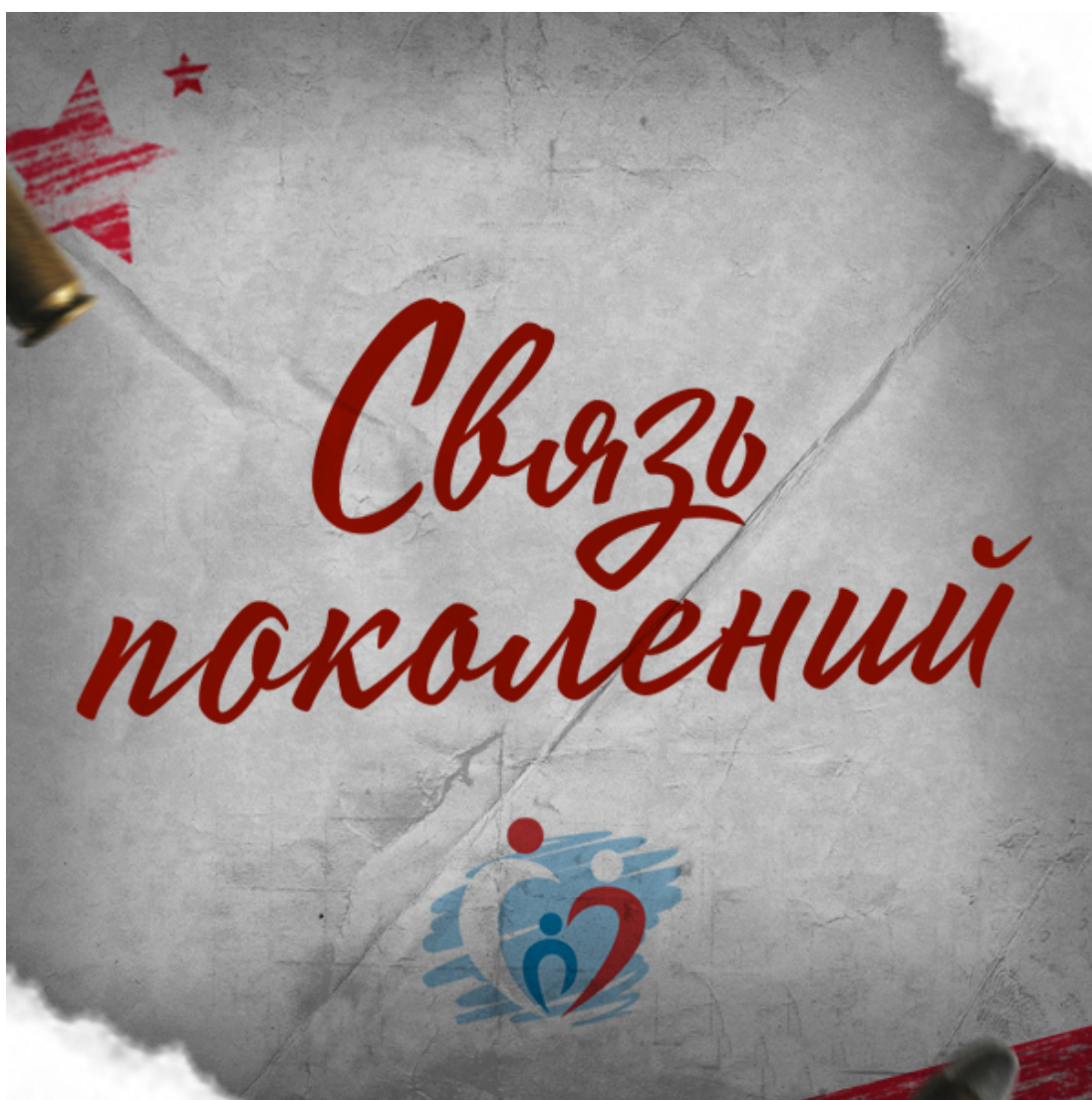
Приложение № 8 - О проведении конкурса чтецов «Мы о войне стихами говорим»;


Приложение № 9 - Информационное сопровождение Акции;

Приложение № 10 - Информационная справка о РСВА.

Приложение №1

Логотип акции





Приложение №2

Классный час «Память бережно храним»

С целью реализации программного мероприятия Акции разработаны методические рекомендации в помощь Председателям Координационных советов региональных отделений, специалистам, осуществляющим деятельность в сфере защиты прав и интересов детей-сирот, детей, оставшихся без попечения родителей и лиц из их числа для проведения тематических обсуждений по итогу просмотра кинематографических лент в честь 77-летия Победы советского народа в Великой Отечественной войне 1941-1945 годов.

Представленные материалы носят рекомендательный характер. Материалы можно использовать в качестве конструктора, помогающего выстроить обсуждения в соответствии с собственными профессиональными предпочтениями, с особенностями аудитории.

Главное в мероприятии – его духовно-нравственное, воспитательное содержание: обращение аудитории к тому, что составляет историческую память многонационального народа Российской Федерации, что значимо для всех поколений россиян, для представителей различных народов нашей страны. Важно, чтобы аудитория в ходе мероприятия могла ответить на вопрос: почему мы храним память о событиях 77-летней давности и передаем ее из поколения в поколение.

Главная цель мероприятия, посвященного Победе в Великой Отечественной войне, – создание условий для формирования гражданской идентичности, укрепления патриотизма и уважения к истории Отечества, личностного восприятия наследия Великой Отечественной войны через обращение к памяти о героических событиях 1941-1945 гг.

Задачами мероприятия являются:

- содействовать формированию у школьников российской гражданской идентичности посредством изучения материалов Великой Отечественной войны 1941- 1945 г, осознание себя как гражданина российского

общества, уважающего историю своей Родины и несущего ответственность за её судьбу в современном мире;

- развивать у аудитории чувство гордости за Россию как многонациональную, поликультурную, поликонфессиональную страну, её многонациональный народ, как уникальное пространство, на территории которого веками складывались отношения добрососедства, конструктивного взаимодействия, согласия и взаимопонимания представителей различных народов;

- способствовать формированию активной жизненной позиции школьников, их гражданскому самоопределению, стремлению к самореализации в России;

- сформировать понимание сущности и воспитывать необходимость принятия таких ценностей, как ценность человеческой жизни, свободы, равноправия и достоинства людей, здоровья, опыта гуманных отношений с окружающими, негативного отношения к жестокости, насилию, нарушению прав личности; мотивировать к осознанному поведению на основе понимания и принятия ими морально правовых регуляторов жизни общества и государства.

Механизм реализации мероприятия:

1. Вводная лекция о событиях Великой Отечественной войны 1941-1945 гг.
2. Просмотр фильма о событиях Великой Отечественной войны 1941-1945 гг. на основании подборки фильмов, сформированной с учетом возрастной классификации информационной продукции, а именно с учетом совокупности норм, регулирующих доступ к информации.
3. Обсуждения по итогу просмотров фильма(-ов).

Материалы для проведения мероприятия:

Вступительное слово.

Ребята, наш классный час мне хотелось бы начать с прослушивания песни на слова В.И.Лебедева – Кумача и музыку А. Александрова «Священная война».

1. Звучит запись песни «Священная война» (песня загружена по ссылке на Яндекс диске: <https://disk.yandex.ru/d/cEno9K44kw8nTg>).

Организатор мероприятия:

- О каких событиях говорится в этой песне?
- Кто принимал участие в этой войне?
- Назовите даты начала и конца войны.
- Кто победил в этой войне?
- Сколько лет назад наша страна одержала победу над врагом?

Организатор мероприятия:

Есть события, которые забываются через месяц, стираются из памяти людской через год. Но есть события, значение которых не только не уменьшается со временем, а, напротив, с каждым десятилетием они приобретают особую значимость, становятся бессмертными. К таким событиям относится победа нашего народа в Великой Отечественной войне. 9 мая 2022 года вся наша огромная страна будет отмечать 77-ю годовщину победы советского народа в ВОВ.

В 1939 году в фашистской Германии под руководством А. Гитлера началась разработка плана нападения на нашу страну, получившего кодовое наименование «Барбаросса». Данный план предусматривал внезапное нападение и молниеносный разгром основных сил Красной армии. Удар планировалось нанести по трём направлениям: Север – Ленинград, Центр – Москва, Юг – Киев с дальнейшим продвижением фашистских войск к Кавказу... Завершить победоносно эту операцию Гитлер планировал за 4-5 месяцев,

и 7 ноября 1941 года победным маршем провести свои войска по главной святыне Москвы – Красной площади. А война продлилась долгие 4 года.

Как вы думаете: почему? (*Предположения детей, что все, кому дорога Родина, встали на её защиту*).

Совершенно верно. Весь наш народ встал на защиту Родины. Все - от мала до велика - внесли свой вклад в Великую Победу, своим трудом в тылу, героизмом на фронте не дали осуществиться коварным планам фашистов.

После освобождения нашей страны советские войска освободили от немецких захватчиков и страны Европы. И завершили войну в Берлине, в столице фашистской Германии.

Ценой более 30 миллионов жизней советских людей была завоевана Победа в Великой Отечественной войне. Много испытал советский солдат: он видел гибель своих фронтовых товарищей, сам не раз был в шаге от смерти, у многих фашисты убили родных и близких, но, несмотря на это советский воин сумел сохранить человечность и великодушие. И сейчас, когда многие факты истории пытаются фальсифицировать, каждый из нас должен помнить, что именно советский народ принёс миру победу в этой страшной войне, именно наши предки победили страшную чуму 20 века – фашизм!

Организатор мероприятия:

Сейчас я хочу представить вашему вниманию один из достойных фильмов советского кинематографа.

Список фильмов (материалы загружены по ссылке на Яндекс диске: <https://disk.yandex.ru/d/kLWxU011EeETyw>)

- **«Сын полка» (6+)**

Год выхода: 1946

Режиссер: Василий Пронин

В ролях: Юрий Янкин, Александр Морозов, Николай Парфенов.

О чем: Экранизация повести Валентина Катаева. Сирота Ваня Солнцев

попадает к разведчикам артиллерийской батареи. Командир приказывает отправить ребенка в тыл, но Ване дважды удается сбежать от сопровождающего его ефрейтора: мальчик становится сыном полка.

- **«Девочка ищет отца» (6+)**

Год выхода: 1959

Режиссер: Лев Голуб

В ролях: Анна Каменкова, Владимир Дорофеев, Владимир Гуськов.

О чем: Старый лесник решает приютить у себя в доме маленькую Леночку, чья мать погибла при бомбежке. Он даже не догадывается, что этот ребенок – дочь командира партизанского отряда, за которой охотятся немцы.

- **«Это было в разведке» (6+)**

Год выхода: 1968

Режиссер: Лев Мирский

В ролях: Виктор Жуков, Владимир Грамматиков, Виктор Филиппов.

О чем: Фильм о боевых подвигах пионера Васи Колосова, получившего первую награду, медаль «За отвагу», в 12-летнем возрасте. Прототипом главного героя стал разведчик Александр Колесников.

- **«Юнга Северного флота» (6+)**

Год выхода: 1973, СССР

Режиссер: Владимир Роговой

В ролях: Альгис Арлаускас, Игорь Скляр, Василий Лановой.

О чем: 1942 год. Четверо подростков, мечтающих служить на кораблях Северного флота, поступают в только что открывшуюся на Соловецких островах школу юнг.

- **«Садись рядом, Мишка!» (6+)**

Год выхода: 1977, СССР

Режиссер: Яков Базелян

В ролях: Евгений Черницын, Анастасия Вознесенская, Наталья Рычагова.

О чем: Фильм снят по мотивам автобиографической повести Юрия

Германа «Вот как это было». Семилетний Мишка Афанасьев и его друзья пытаются выжить в блокадном Ленинграде. Когда одним морозным утром обессиленные Леночка и Геня отказываются вставать с кровати, Мишка отправляется на поиски взрослых.

- **«Мальчишки» (12+)**

Год выхода: 1978, СССР

Режиссер: Вадим Зобин.

В ролях: Александр Силин, Светлана Волкова, Нина Ургант.

О чем: В основе сценария – повесть Льва Кассиля 1944 года «Дорогие мои мальчишки». Жителю приволжского городка Затонска Капке Бутыреву 14 лет: каждое утро подросток уходит на завод, где работает сверх нормы, а по вечерам он пытается воспитывать младших сестер, за которыми нужен глаз да глаз. Однажды в Затонск прибывает команда школы юнг.

- **«Ветер странствий» (12+)**

Год выхода: 1978, СССР

Режиссер: Юрий Егоров.

В ролях: Галина Астахова, Сергей Кузнецов, Юрий Назаров.

О чем: Деревенские сироты Митраша и Настя неожиданно узнают о том, что их отец не погиб на фронте, а остался жив: он находится в госпитале. Дети отправляются к нему – в длинное путешествие. Фильм создан по мотивам произведений Михаила Пришвина – «Кладовая солнца» и «Корабельная чаща».

Организатор мероприятия инициирует обсуждение по итогу проведения фильма. Участники делятся впечатлениями.

Организатор мероприятия:

В День Победы люди прикалывают на лацкан одежды георгиевскую ленточку, в знак памяти о боевых заслугах нашего народа.

Сегодня такие ленточки я хочу подарить каждому из вас, чтобы сегодня и впредь вы гордились и помнили о боевых подвигах.

Приложение №3

О проведении конкурса «Окна Победы»

Мероприятие проводится в формате онлайн флешмоба путем оформления участниками окон с использованием рисунков, картинок, фотографий и надписей, посвященных Победе советского народа над фашизмом в Великой Отечественной Войне, и последующего размещения в социальных сетях фотографий своих оформленных окон с соответствующим хэштегами: #СВДД #Детивсейстраны #ДеньПобеды #Связьпоколений #Россия со словами благодарности героям, тематическими текстами в преддверии Дня Победы.

К участию рекомендуется подходить творчески, одновременно с этим учитывая огромное уважение к памяти и подвигу советского народа в Великой Отечественной войне 1941–1945 гг.

Условия участия в конкурсе:

- Участникам конкурса предлагается оформить окно в честь 77-летия Великой Победы;
- Оформлять окно можно как самому, так и вместе с коллективом;
- Окна могут оформляться в любом стиле и жанре, с использованием любых материалов;
- Оформление обязательно должно соответствовать тематике конкурса.

Подведение итогов конкурса:

Итоги Конкурса будут подведены к Дню защиты детей – 1 июня. Поведение итогов конкурса осуществляет аппарат Исполнительного директора Всероссийской общественной организации «Содружество выпускников детских домов «Дети всей страны» при поддержке Федерального государственного бюджетного образовательного учреждения высшего образования «Российский государственный университет им. А.Н. Косыгина» (кафедра «Искусство и арт-критика»).

По итогам конкурса комиссией будут определены победители (1, 2, 3 место), которые будут награждены дипломами и памятными призами.


Шаблоны схемы на окна:




С Днями
Победы!

#ДетиВсейСтраны







Приложение №4

Международная акция «Сад памяти»

Международная акция «Сад памяти» впервые была проведена в 2020 году. Её цель – увековечить память каждого, кто погиб в годы Великой Отечественной войны. Всего — 27 миллионов деревьев в память о 27 миллионах погибших!

Акция проходит по поручению Президента РФ Владимира Путина, который лично посадил свое дерево памяти у Ржевского мемориала.

За первые два года к акции присоединилось более 2 миллионов человек из всех 85 регионов России. Более 50 стран ближнего и дальнего зарубежья поддержали масштабную инициативу. Уже традиционными стали форматы #СадПамятиДома, когда участники высаживают деревья у себя на участке.

В 2022 году акция стартовала в третий раз – в ещё большем масштабе. В год 80-летия битвы за Москву, начала Сталинградской битвы, битвы за Кавказ особый упор будет сделан на юбилейные даты и события.

Чтобы принять участие необходимо сформировать группу участников (члены Всероссийской общественной организации «Содружество выпускников детских домов «Дети всей страны», дети-сироты, дети, оставшиеся без попечения родителей и лица из их числа), зарегистрироваться на высадку на сайте [Главная - Сад памяти \(xn--2022-43da1a7a9a2atr2o.xn--p1ai\)](http://xn--2022-43da1a7a9a2atr2o.xn--p1ai). Далее откройте карту и выберите свой регион в верхнем левом углу. Кликните по точке на карте. Так вы узнаете, когда акция состоится именно в вашем городе, и к кому обратиться с интересующими вас вопросами. Зарегистрируйтесь на акцию. От вас понадобится только электронная почта.

Важно учесть погодные условия в день высадки деревьев, быть одетым по погоде с элементами корпоративной атрибутики.

Пусть ваше дерево станет частичкой «Сада памяти», храня память и традиции всей страны.

Приложение № 5

Виртуальные туры и 3d-Панорамы

- Виртуальный тур «Музей войны - территория мира» Мемориального комплекса «Брестская крепость-герой». Тур по музею, расположенному в Юго-Восточной казарме Цитадели Брестской крепости. Перед началом Великой Отечественной войны здесь размещались подразделения 84 стрелкового полка. С началом войны казарма стала местом сражений. Тур позволяет посетителю окунуться в обстановку довоенной мирной жизни, почувствовать, что происходило на земле крепости, когда началась война. Ссылка [Государственное учреждение «Мемориальный комплекс «Брестская крепость-герой» - Музей войны - территория мира \(breast-fortress.by\)](http://breast-fortress.by)
- Виртуальный тур «Музей обороны Брестской крепости» Мемориального комплекса «Брестская крепость-герой». Музей хранит историю героической обороны Брестской крепости – одной из ярких страниц Великой Отечественной войны 1941–1945 гг. Находясь в окружении, испытывая острую нехватку боеприпасов, медикаментов, продовольствия и воды, воины Брестского гарнизона и члены их семей проявили исключительную стойкость и мужество. Ссылка [Государственное учреждение «Мемориальный комплекс «Брестская крепость-герой» - Музей обороны Брестской крепости \(breast-fortress.by\)](http://breast-fortress.by)
- Виртуальный тур экспозиции «Летопись Брестской крепости» Мемориального комплекса «Брестская крепость-герой». В основе экспозиции - трёхмерные панорамы, которые раскрывают ключевые эпизоды из истории Брестской крепости XIX-XX веков., позволяют почувствовать себя участниками исторических событий. Среди них - строительство Брестской крепости, эвакуация в годы Первой мировой войны, подписание Брестского мирного договора 1918 года, начало Второй мировой войны, оборона Брестской крепости в июне 1941 года.

Ссылка на [Государственное учреждение «Мемориальный комплекс «Брестская крепость-герой» - Экспозиция «Летопись Брестской крепости» \(brest-fortress.by\)](#)

- Виртуальный тур по Государственному мемориальному музею обороны и блокады Ленинграда. Виртуальный тур посвящен дню полного освобождения советскими войсками города Ленинграда от блокады немецко-фашистских захватчиков. Благодаря новым технологиям, посетители смогут отправиться в необычное путешествие – увидят музейные залы, фотографии, карты, подлинные предметы военного времени. Отделы экспозиции фронтовой тематики посвящены различным этапам битвы за Ленинград, а также Дороге Жизни. Ссылка [Виртуальный тур по Государственному мемориальному музею обороны и блокады Ленинграда | Президентская библиотека имени Б.Н. Ельцина \(prlib.ru\)](#)
- Виртуальный тур «Огненная дуга». Сердце музея и его главный экспонат – самая крупная в Европе диорама «Огненная дуга». Площадь картинного холста диорамы –1 005 кв. м (длина – 67 м, высота – 15 м). Чтобы его расписать, художникам понадобилось целых два года. Здесь трудились баталисты (руководитель – народный художник РСФСР Н. Я. Бут) единственной в стране студии военных художников им. Грекова, их консультировали ветераны-участники сражения. Ссылка [Виртуальная экскурсия \(видео\) \(31md.ru\)](#)
- Виртуальный тур по Военно-историческому музею г. Орёл. Главная тема — ликвидация «кинжала, направленного в сердце России», в период с 12 июля 1943 по 18 августа 1943. Основу музейной экспозиции составляют подлинные документы, фотографии, материалы прессы, вещи участников освобождения Орловской области. Ссылка [Virtual tour generated by Panotour \(okmuseum.ru\)](#)
- Виртуальный тур по музею «Форт №5». Калининградский историко-художественный музей. Форт №5 – памятник оборонительного зодчества

и военно-исторический мемориальный комплекс. 8 апреля 1945 года во время штурма Кенигсберга форт №5 был взят в ходе многочасового непрерывного боя. Залогом победы в штурме форта явился массовый героизм советских воинов. 15 человек были удостоены звания героя Советского Союза. Их имена увековечены на мемориальном камне. Ссылка [Virtual Tour by www.studia360.com](http://www.studia360.com) (westrussia.org)

- Виртуальный тур «Мемориальный кабинет-музей Маршала Советского Союза Г.К. Жукова». Тематический комплекс «Дома на Знаменке» в хронологическом порядке отражает становление Георгия Жукова как военачальника, полководца, государственного и политического деятеля. Редкие документы и фотоматериалы помогают полнее раскрыть его боевой путь от солдата русской армии до Маршала Советского Союза, осветить заслуги перед Отечеством. Ссылка [Виртуальный тур "Мемориальный кабинет-музей Маршала Советского Союза Г.К.Жукова" : Министерство обороны Российской Федерации \(xn--90anlfbebarbi.xn--p1ai\)](http://xn--90anlfbebarbi.xn--p1ai)
- Виртуальный тур в Музей истории и археологии Урала на экспозицию «Урал – фронту». Здесь собраны лучшие образцы продукции уральских заводов, обмундирование и вооружение советской и немецкой армий, боевые и трудовые награды уральцев. Впервые полностью представлена уникальная коллекция плакатов военного времени на основе работ уральских художников. Посетители экспозиции могут заглянуть в комнату эвакуированной семьи и встретить на перроне «поезд Победы», послушать сводки Совинформбюро, озвученные Юрием Левитаном в Екатеринбурге, и песни военных лет, посмотреть документальные фильмы, созданные на Свердловской киностудии во время войны. Ссылка [krpano - 11 \(culture.ru\)](http://krpano-11.culture.ru)

- Виртуальные туры Музейного комплекса воинской славы омичей г. Омск. В экспозиции представлены образцы стрелкового оружия Красной армии и армии Вермахта, боеприпасы, приборы, образцы экипировки и обмундирования, фронтового быта военнослужащих противоборствующих армий. Фотографии, документы, личные вещи, награды рассказывают об омских воинских формированиях и о ратных подвигах омичей в годы Великой Отечественной войны. Ссылка [YouTube](#)

Приложение №6

Шествие Бессмертного полка

Шествие Бессмертного полка – праздник, прославляющий героев Великой Отечественной войны.

Все мероприятия 9 мая должны быть направлены на прославление героев, приближавших Великую Победу. Это могут быть не только бойцы Красной Армии, но также труженики тыла, врачи, партизаны – и многие другие, не жалевшие себя ради общего дела. И сохранение памяти об их подвиге – в руках благодарных потомков.

В каждом регионе время и место шествия Бессмертного полка определяется индивидуально. Сведения есть на сайте городской или региональной администрации, на сайте Бессмертного полка России <https://www.polkrf.ru/>.

Справочную информацию о проведении шествия Бессмертного полка можно получить по телефону горячей линии 8(800)20-1945-0.

Каждый сможет сам создать штендер - выбрать стиль оформления, добавить фотографию своего героя, скачать получившийся портрет и распечатать его.

Просим Вас оказать содействие детям-сиротам, детям, оставшимся без попечения родителей и лицам из их числа в сборе информации и создании штендеров для участия в шествии.

На штендерах просим размещать ФИО родственников детей-сирот, детей, оставшихся без попечения родителей и лиц из их числа (при наличии сведений/возможности осуществить сбор информации), ФИО родственников сотрудников специалистов, осуществляющих деятельность в сфере защиты прав и интересов детей-сирот, детей, оставшихся без попечения родителей и лиц из их числа, ФИО участников Великой Отечественной войны, проживающих на территории муниципалитета, в котором расположена

организация для детей-сирот, детей, оставшихся без попечения родителей и лиц из их числа.

Распечатать портреты героев совершенно бесплатно можно в МФЦ или отделении Почты России.

Инструкция для штендеров:

Размер изображения формата А3, основа пластик.



Для самостоятельного изготовления необходимо:

1. Приобрести крепление – клипсу;
2. Приобрести трубу (разный размер, можно разрезать);
3. Прикрепить трубу к изображению с помощью клея, жидких гвоздей или самореза. Указано на Схеме выше.

Приложение №7

Книга памяти Героев

Электронная книга воспоминаний представляет собой исследование, в котором собираются воспоминания ветеранов войны, тружеников тыла и детей войны (далее всех ветеранов войны, тружеников тыла и детей войны) или людей, знакомых с ними, также материалы руководителей территорий, историков об участии их земляков в Великой Отечественной войне и послевоенном восстановлении и развитии страны.

Алгоритм действий при создании электронной книги:

1. Ознакомиться с шаблоном электронной книги, размещенном на Яндекс диске: <https://disk.yandex.ru/d/olntPFvPsqJp3g>
2. Организовать сбор информации о ветеранах Великой Отечественной войны на основании механизма сбора информации.
3. Обобщить собранную информацию, оформить материалы в едином лексическом стиле.
4. Ознакомиться с правилами заполнения электронной книги (инструкция по работе в PowerPoint).
5. Скачать шаблон электронной книги <https://disk.yandex.ru/d/olntPFvPsqJp3g> и перейти к заполнению в программе PowerPoint.
6. Сохранить полученный результат. При возможности распечатать.

Как осуществить сбор воспоминаний?

Предусмотрено несколько вариантов сбора информации:

1. Взять интервью у ветерана Великой Отечественной войны;
2. Обратиться за информацией на официальный сайт

Общероссийского общественного гражданско-патриотического движения «Бессмертный полк России» в раздел «База ветеранов» [Veterаны \(polkrf.ru\)](http://Veterany(polkrf.ru)).

На данном электронном ресурсе возможно осуществить поиск ветеранов

на основании известных персональных данных и ознакомиться с биографиями ветеранов из общего доступа;

3. На сайтах [«Память народа»](#) и [«Подвиг народа»](#) найдите графу «Герои войны» / «Люди и награждения» — в появившуюся форму внесите известные вам персональные данные участника ВОВ. На портале «Память народа» вы можете узнать дату и место призыва, воинскую часть, дату поступления на службу, наименование награды, номер фонда исторической информации, найти скриншоты документов о награждении, а также боевой путь.

4. На книге просим размещать воспоминания родственников детей-сирот, детей, оставшихся без попечения родителей и лиц из их числа (при наличии сведений/возможности осуществить сбор информации), родственников сотрудников специалистов, осуществляющих деятельность в сфере защиты прав и интересов детей-сирот, детей, оставшихся без попечения родителей и лиц из их числа, участников Великой Отечественной войны, проживающих на территории муниципалитета, в котором расположена организация для детей-сирот, детей, оставшихся без попечения родителей и лиц из их числа.

Пример изложения информации

Иванихин Марк Павлович

10.07.1922 - 13.06.2016

В 1942 году Марк Павлович Иванихин окончил Московское Краснознаменное минометно-артиллерийское училище и в апреле того же года был направлен в действующую армию.

Командовал взводом и батареей в 79-м гвардейском минометном полку 1-й танковой армии. Принимал участие в боях на многих фронтах. Сражался в Сталинградской битве и на Курской дуге, форсировал Днепр, освобождал Правобережную Украину, Польшу, штурмовал Берлин.

На боевом пути Марка Павловича было немало сражений, но особый след оставила Курская дуга. Он вспоминал: «Немец бросал на нас невероятное количество танков, авиация ходила чуть ли не по головам. Нас давили, взрывали и расстреливали. А надо было при этом поражать вражеские цели, укрывать технику и беречь своих солдат. Мне всего двадцать лет тогда было и очень хотелось жить. Я уже командовал батареей, от моих приказов зависела и жизнь солдат. Я должен был подавать пример. Не дай Бог командир струсит, тогда и солдаты побегут. И боевая задача будет провалена».

Одним из первых Марк Павлович вошел в Берлин в 1945 году. Город оказывал сильное сопротивление, бои были кровавыми. В разрушенную немецкую столицу наконец-то пришло осознание Победы и конца войны. На одной из колонн Рейхстага Марк Иванихин оставил надпись: «Я к вам пришел из Москвы, чтобы вы к нам с войной не приходили». Полковник Марк Иванихин - кавалер ордена Александра Невского, двух орденов Отечественной войны I степени и II степени. Награжден медалями «За боевые заслуги», «За оборону Москвы», «За оборону Сталинграда», «За освобождение Варшавы», «За взятие Берлина» и многими другими не только советскими, но и иностранными медалями.

После окончания Великой Отечественной войны М.П. Иванихин продолжал службу в армии, с 1947 по 1950 годы командовал 286-м отдельным минометным дивизионом, до 1957 - дивизионом в составе 16-й минометной бригады. С декабря 1957 года преподавал сначала в Рязанском воздушно-десантном училище, а затем в Тульском высшем инженерно-артиллерийском, Московском ВТУ им. Баумана и на военной кафедре Тимирязевской сельскохозяйственной академии. В октябре 1973 года уволен в запас.

Много лет Марк Павлович возглавлял окружной Совет ветеранов войны, труда, Вооруженных Сил и правоохранительных органов Восточного административного округа г. Москвы. Вел активную общественную деятельность, неустанно проявлял заботу о ветеранах войны и труда, встречался

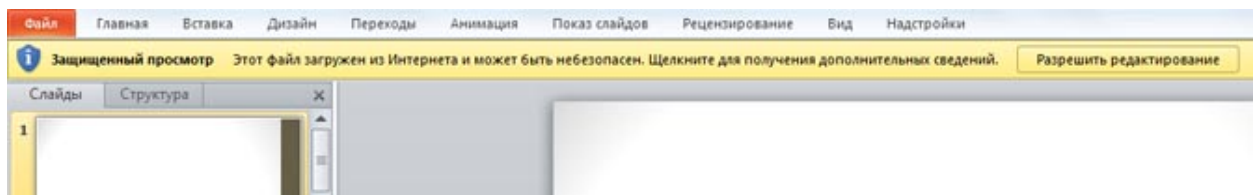
с детьми и рассказывал о своем боевом пути от парада на Красной площади в 1941 году до Берлина в 1945 году.

Как редактировать скаченные презентации в PowerPoint?

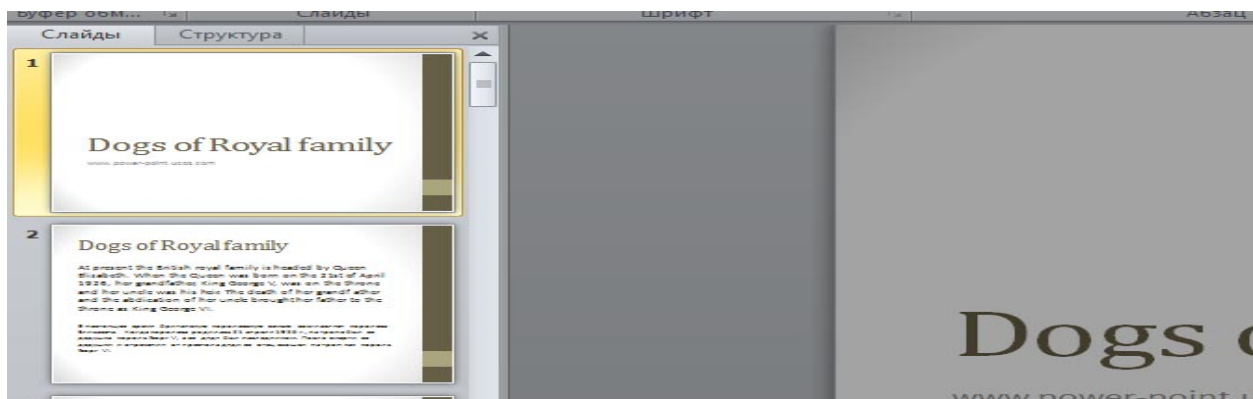
Самой популярной программой для создания и редактирования презентаций является программа PowerPoint, которая входит в пакет офисных программ Microsoft Office.

Как изменить часть текстовой информации?

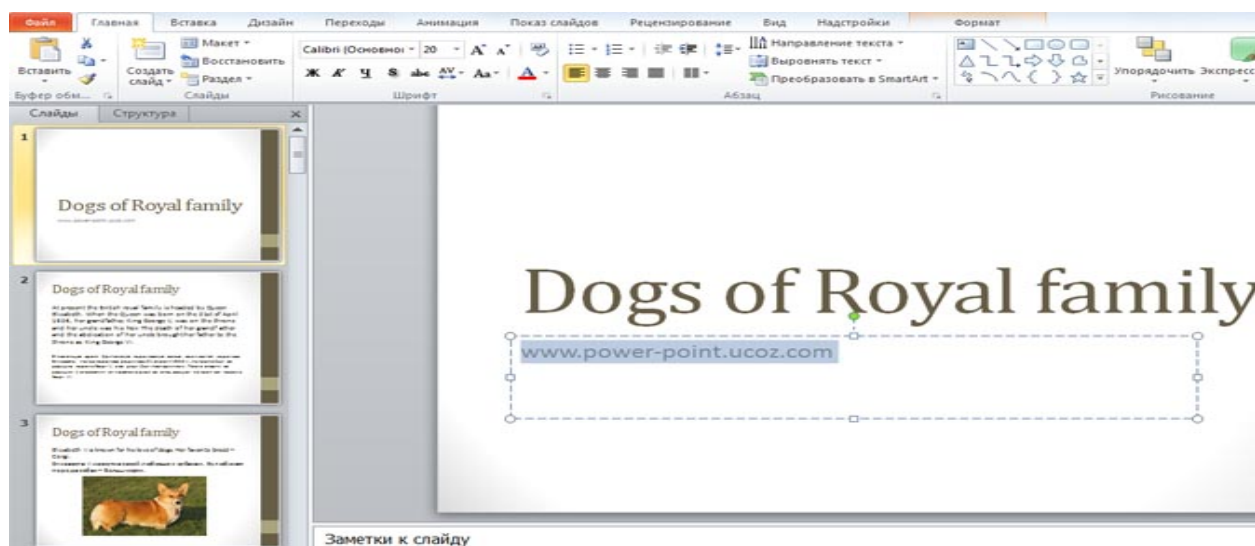
Открываем файл презентации с помощью Microsoft Office PowerPoint. Возможен такой вариант, что изначально программа откроет файл в режиме защищенного просмотра (без возможности редактирования). Тогда в верхней части экрана появится желтая панель с предупреждением и кнопкой «Разрешить редактирование». Именно на эту кнопку и нужно нажать.



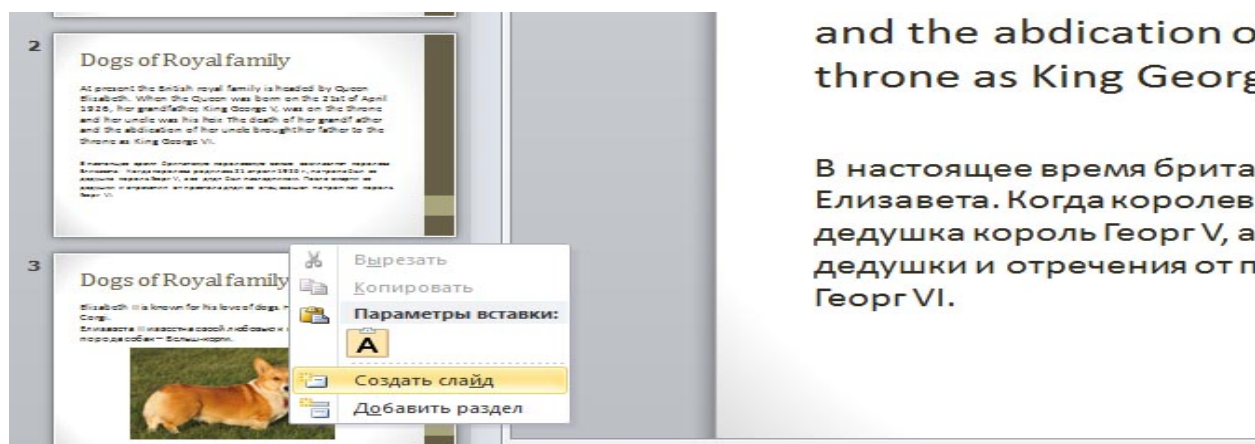
Теперь мы можем вносить изменения в презентацию. Для этого в левой панели нужно выбрать необходимый нам слайд. В нашем примере мы редактируем информацию на первом слайде.



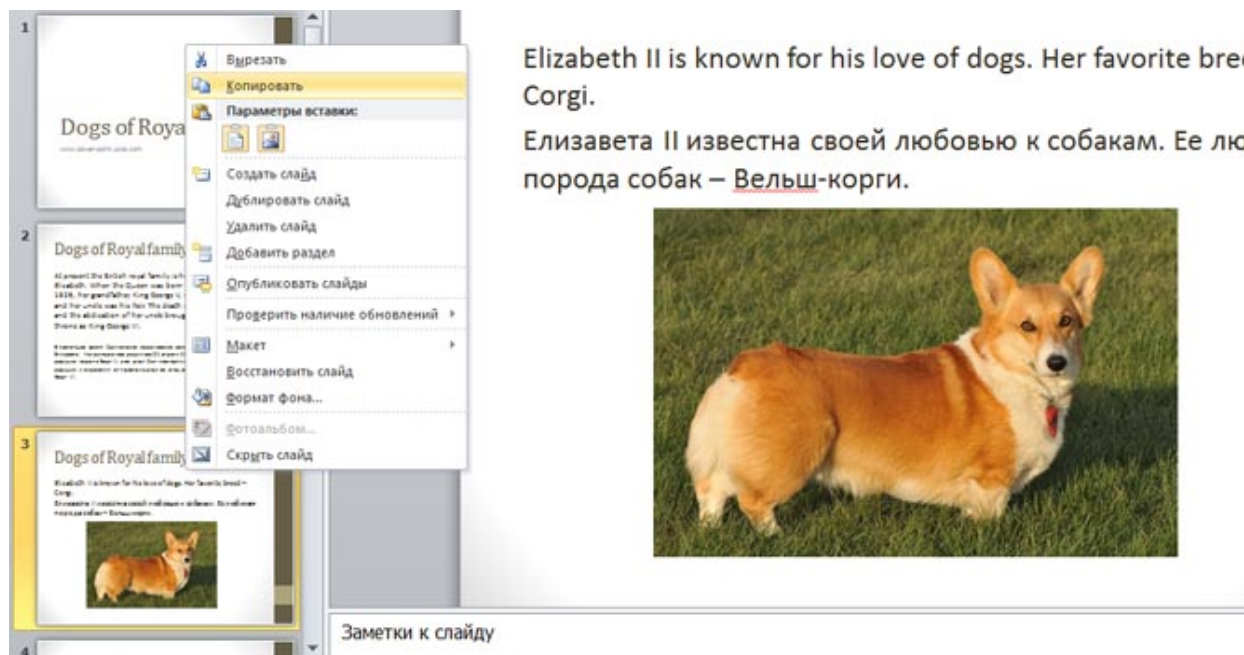
После этого в правой части экрана (непосредственно на самом слайде) мы можем выделить курсором мыши и изменить любую текстовую информацию.



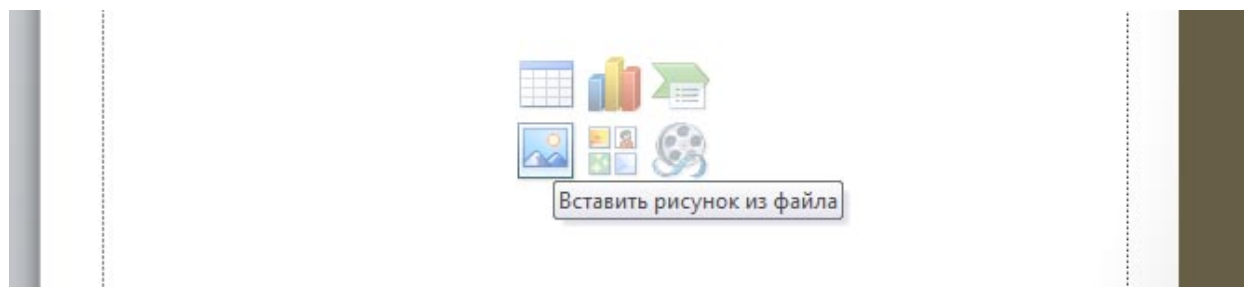
Как добавить новый слайд? Для добавления нового слайда необходимо открыть презентацию, разрешить ее редактирование и, щелкнув правой кнопкой мыши в нужном месте правой панели, выбрать пункт «Создать слайд».



Если презентация настроена правильно, то новый слайд по умолчанию должен быть оформлен так же, как и все остальные. Если же при добавлении нового слайда, его оформление не задается автоматически, то наиболее простым решением является скопировать слайд с подходящей структурой и изменить его заголовок и содержание на необходимые вам. Чтобы скопировать слайд, на него нужно нажать правой кнопкой мыши и выбрать пункт «Копировать». Затем нужно нажать правой кнопкой мыши в необходимом месте левой панели и выбрать пункт «Вставить».



Как вставить изображение? Если сделать это нужно на вновь созданный слайд и на слайде планируется разместить только одно изображение, то сделать это лучше всего, нажав на иконку «Вставить рисунок из файла» непосредственно на самом слайде. Тогда программа автоматически выровняет изображение по центру слайда и, если это необходимо, подгонит его размер.



Если помимо изображения вы планируете разместить на данном слайде и другую информацию, то можно воспользоваться такой же кнопкой на верхней панели инструментов (вкладка «Вставка») и самостоятельно поместить изображение на нужное место.

Приложение №8

О проведении конкурса чтецов «Мы о войне стихами говорим»

Мероприятие проводится в формате онлайн флешмоба путем размещения в социальных сетях видео с прочтением стихотворений по теме конкурса с хэштегами: #СВДД #Детивсейстраны #ДеньПобеды #Связьпоколений #Россия

Цели Конкурса:

- приобщать подростков и молодёжь к культурно-историческому наследию, прививать чувство гордости и любви за свой народ, свою страну, её защитников;
- развивать и совершенствовать искусство художественного слова.

Задачи Конкурса:

- воспитание у подростков гражданственности и патриотизма, уважения к бессмертному воинскому подвигу;
- расширение и углубление знаний по биографии и творчеству российских поэтов;
- пропаганда поэтического художественного слова;
- выявление и поощрение юных дарований и талантов в художественном чтении;
- обучение выразительному чтению, актёрскому мастерству.

Конкурс проводится по трем возрастным группам:

- 1 группа: от 7 до 9 лет;
- 2 группа: от 10 до 13 лет;
- 3 группа: от 14 до 17 лет.

Условия конкурса:

- Участникам предлагается выразительно прочитать стихотворения, отрывки из поэтических произведений, посвященных теме Великой Отечественной войны.

- Участникам предоставляется право самостоятельного выбора произведения для исполнения на конкурсе.

- Выступление должно быть представлено одним произведением.

- Время выступления чтеца – до 5 мин.

- Каждый участник выступает индивидуально, коллективное прочтение стихов не предусмотрено.

- В качестве фона декламации стихотворения можно использовать атрибуты, соответствующие теме стихотворения, музыкальное сопровождение и иные аудиовизуальные средства.

Критерии оценки выступлений участников:

- знание текста наизусть;

- соответствие представленного произведения тематике конкурса;

- соответствие выступления заданным временным рамкам конкурса;

- выразительность и чёткость речи;

- эмоциональность и артистичность.

Жюри конкурса

Председатель жюри - Андрей Андреевич Богатырёв, российский киноактёр, кинорежиссёр, сценарист, композитор. Режиссёр, продюсер и автор идеи российского военного фильма-притчи «Красный призрак».

Награждение

- Победители будут определяться в каждой возрастной группе, награждаться дипломами и памятными подарками.

- По решению жюри могут быть установлены специальные призы участникам, проявившим отдельные выдающиеся качества.

- Решение жюри окончательно и пересмотру не подлежит.

Приложение №9

Информационное сопровождение Акции

Пример пресс-релиза:

ВОО «Содружество выпускников детских домов «Дети всей страны» принимает участие в акции «Сад памяти» (пример)

В преддверии празднования 77-й годовщины Победы в Великой Отечественной войне региональное отделение Всероссийской общественной организации «Содружество выпускников детских домов «Дети всей страны» в **Волгоградской области** примет участие в Международной акции «Сад памяти».

«цитата регионального руководителя», - отметил/ла

Контакты для СМИ: ФИО, должность, телефон, почта

Пример информационного поста:

Содружество выпускников детских домов «Дети всей страны» стали участниками акции «Сад памяти».

В рамках проведения мероприятий Всероссийской акции «Связь поколений», посвященной празднованию 77-й годовщины Победы в Великой Отечественной войне Волгоградское региональное отделение Содружества выпускников детских домов «Дети всей страны» высадили более 50 деревьев.

Высадки состоялись в нескольких учреждениях региона: (перечисление). Дети-сироты и воспитанники детских домов почтили память погибших в годы Великой Отечественной войны и разместили рядом с высаженными деревьями информационные таблички.

В течение года воспитанники будут ухаживать за деревьями и сохранять историческую память о событиях Великой Отечественной войны и погибших земляках.

Гостями акции стали (перечислить):

#СВДД #Детивсейстраны #ДеньПобеды #Связьпоколений #Россия

+ 2-3 фото хорошего качества

Приложение №10

Информационная справка о РСВА

Общероссийская общественная организация «Российский Союз ветеранов Афганистана» (РСВА) образована в ноябре 1990 года, зарегистрирована Министерством юстиции в январе 1991 года.

Лидер — Клинецевич Франц Адамович.

Филиалы и отделения:

Российский Союз ветеранов Афганистана имеет 79 структурных подразделений в 76 регионах Российской Федерации, в том числе в Республике Крым и городе Севастополе.

Цели и задачи:

- организация деятельности ветеранов, их объединений для наиболее эффективного обеспечения жизнедеятельности данной категории граждан;
- участие в выработке органами государственной власти законодательной, экономической и социальной политики, обеспечивающей реализацию ветеранами своих прав и свобод;
- осуществление деятельности по увековечению памяти погибших в войнах, вооруженных конфликтах;
- участие в создании производственно-технической базы по производству для инвалидов — ветеранов специальных товаров медицинского, бытового и другого назначения;
- создание военно-патриотических и спортивных клубов, клубов юных десантников.

РСВА — активный участник Центрального совета по делам ветеранов при Министерстве обороны РФ. Принципиальная позиция руководства Союза, практический опыт в сфере социальной защиты ветеранов боевых действий позволяют более взвешенно и конструктивно подходить к решению злободневных вопросов социальной политики в отношении военных ветеранов.

Большое внимание ветераны Афганистана уделяют допризывной

подготовке и военно-патриотическому воспитанию молодежи. Созданы и успешно работают в различных регионах страны военно-патриотические и спортивные клубы, клубы юных десантников, которые готовят молодых людей к службе в Вооруженных Силах РФ.

Контактная информация:

Приемная РСВА:

115404, г. Москва,

ул. 8-я Радиальная, д.2

Телефон для связи:

+7 (495) 623-36-16

Адрес пресс-службы: gvardiaru@mail.ru

Адрес исполкома: rsva.msk@mail.ru